＼画集･作品集のネット公開･作品販売／

「eBookギャラリー」開設ご案内

ご挨拶

全国展覧会ガイド「Artshow.jp」を運営しております(株)イーギャラリーです。
この度、弊社では、「画集･作品集」の「eBook」を作成、掲載作品を販売する
ECサイト「eBookギャラリー」を開設、運用サービスを始めました。
貴ギャラリー様で個展開催されているArtists様の作品販売にお役立てください。

お問合せ
資料請求先

e-gallery Ltd.　Tel:045-902-9279　Fax:045-902-9233
展覧会検索「Artshow.jp」　email : show@artshow.jp

2022年9月吉日
株式会社イーギャラリー

画集・作品集の「eBook」作成 → ネット公開

「画集・作品集」のデジタル保存とインターネット公開！

「画集・作品集」

印刷

印刷データ

スキャン

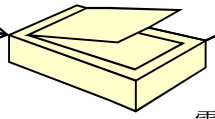

電子データ（pdfファイル）

ebook(pdfファイル) 作成

▼印刷データー変換
▼目次読み出し、編集

USBメモリー

デジタル保存

e画集（pdfファイル）

（アップロード）

【クラウド】

インターネット公開　e画集（HTML版）作成

▼ 2ページ閲覧方式
▼ 高速表示、簡単な閲覧操作
▼ 画像やファイルのダウンロード不可
▼ マルチデバイス対応
▼ 外部サーバー（お客様url内）公開
▼ 閲覧認証機能

「eBookギャラリー／オンライン個展」

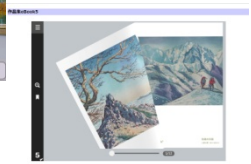

個展検索「Artshow.jp」

ユーザー様のHP

「eBookギャラリー」・・・eBook（画集）の閲覧・作品販売

個展情報を反映させて「画集・作品集」を公開、掲載作品を販売します。
個展情報は弊社がギャラリー様ＨＰを取材、掲載（登録）いたします。

■ 「eBookギャラリー」開設（初期設定）：

「Artshow.jp／ギャラリー 様へのご案内」ページより→ https://artshow.jp/re/as_notify_re.php
ギャラリー情報（概要、外観図、通信販売要項）を登録、設定します。
＃作成される「eBookギャラリー」には固有のurlが設定されます。
→ https://artshow.jp/artbook/ギャラリー名

■ 個展の告知、集客： → ご希望により弊社が無料で代行します。

「Artshow.jp／ギャラリー 様へのご案内」ページより → https://artshow.jp/re/as_notify_re.php
[展覧会情報] 更新フォームより情報登録します。
「eBookギャラリー」／今月の展覧会（what's new）に表示されると同時に、
＃「Artshow.jp／全国展覧会」に掲載されます。

■ 「画集・作品集」の登録：

① 「フロント」ページより画集・作品集の登録が簡単にできます。
② 画集・作品集は販売図録リストに追加され、その図録の「購入申込みページ」が生成されます。

■ 「画集・作品集」の表示と作品販売：

① 「Artshow.jp／展覧会掲載」の各ページより「eBookギャラリー」をリンク表示します。
② 画集・作品集を発刊した時の展覧会情報を「Artshow-DB」から検索して、表示します。
DBに該当ない時は、「Artshow.jp／ギャラリー 様へのご案内」ページより情報登録できます。
③ 表示されている表紙画像より、内容をebook形式で閲覧でき、掲載作品の購入ができる
「eBookギャラリー／オンライン個展」に遷移します。

■ 販売代金決済：→ ご希望により弊社が郵便振込票にて代金回収いたします。

弊社イーギャラリーが販売代金（送料を含む）を記載した郵便振込票を購入者へ郵送、販売代金を入金します。※振込手数料は弊社負担。
（ギャラリー様への代金お支払いは、購入者様からの入金ある無しに関わらず、手数料を差引いた金額を送金します。

「eBookギャラリー」
（フロントページ）

「eBookギャラリー」集客フロー

＃作成される「eBookギャラリー」には固有のurl が設定されます。→ https://artshow.jp/artbook/ギャラリー名

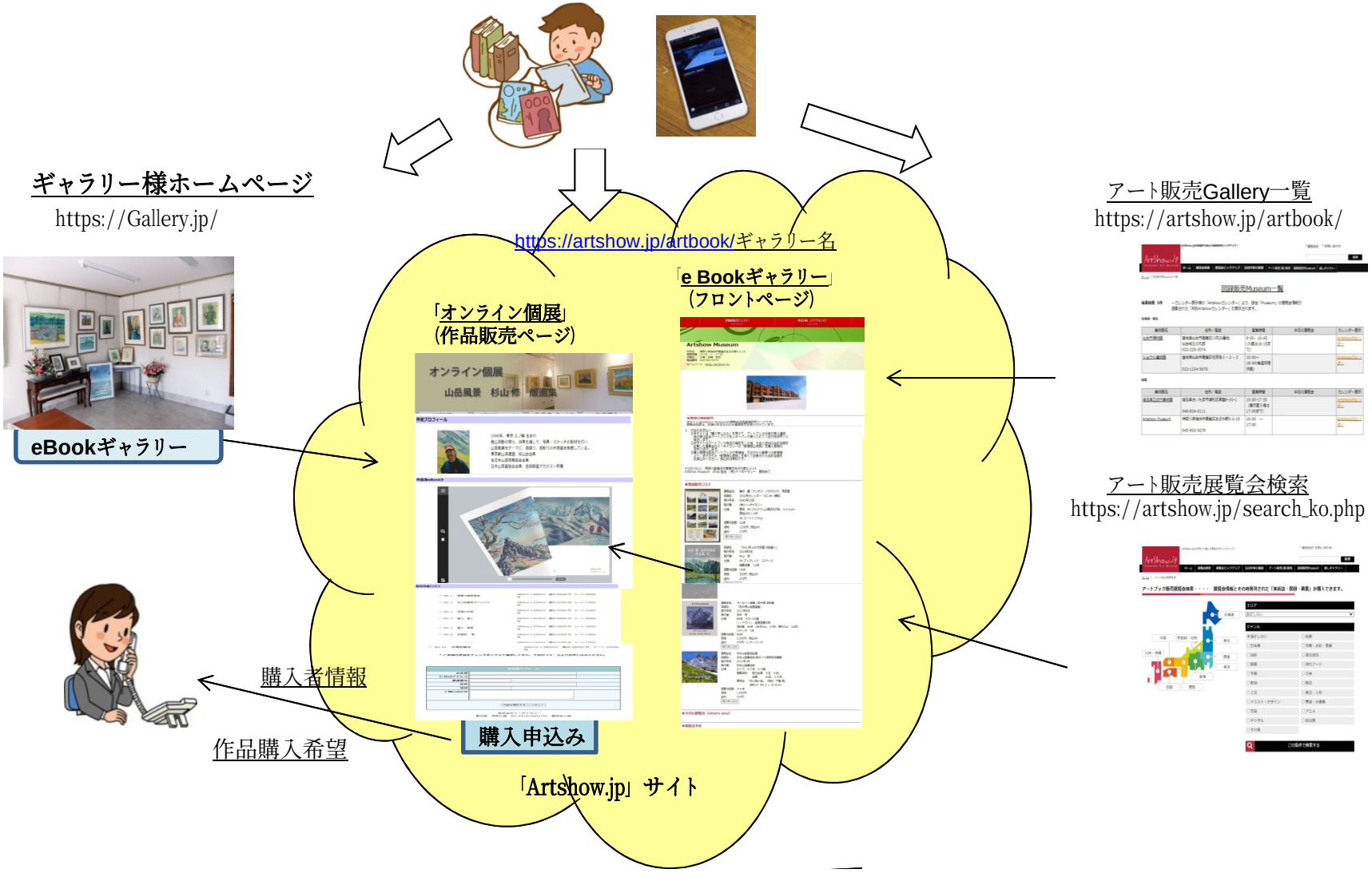

「eBookギャラリー」仕様

モデル／「Artshow Museum」
→ https://artshow.jp/artbook/artshow

① 頁ナビ･･･通信販売、図録販売リスト、
所在地、情報更新。
②ギャラリー概要
③ギャラリー外観図
④「e Bookギャラリー」の通信販売：
「注文方法」や「代金お支払い」等、
画集･掲載作品の販売要領説明。
⑤ 画集･作品集の販売リスト：
画集･作品集の表紙画像と内容表示。
1頁10点掲載、販売冊数に制限なし。
⑥今月の個展（what's new）
今月開催している個展の概要表示。
⑦個展予定
個展予定月間スケジュール表
⑧所在地図（Google map）
⑨情報更新ボタン：
ID とパスワード入力、「ギャラリー情報、
図録情報、個展予定表」を更新する。

「eBookギャラリー」
（フロントページ）

①
②

③

④
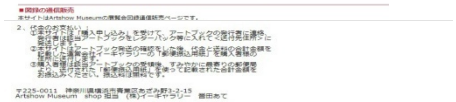
⑤

⑥
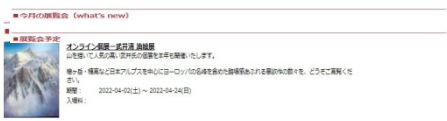
⑦

⑧

⑨

「オンライン個展」
（作品販売ページ）

⑩

⑪

⑫
⑬

⑩ 作家プロフィール
⑪「e Book（画集･作品集）」
⑫ 販売作品リスト
⑬ 作品購入フォーム

eBook（画集・作品集）の閲覧・作品販売

実例：「杉山修　山の木版画」→ https://e-gallery.co.jp/ebook/sugiyama

「オンライン個展」（作品販売ページ）

①

②

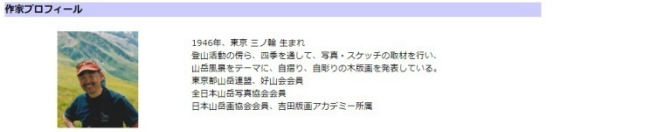

③

④

⑤

① タイトル・・・「作家名・アートジャンル」
web検索でヒットします。
url → https://e-gallery.co.jp/ebook/作家名

② 作家プロフィール ・・・　ポートレイト（画像）と略歴等。

③「eBook（画集・作品集）」・・・
- ▼ 2ページ閲覧方式
- ▼ 高速表示、簡単な閲覧操作
- ▼ 画像やファイルのダウンロード不可
- ▼ 外部サーバー（お客様url内）公開

④ 販売作品リスト

※ 購入希望作品に（□チェックを入れて）【購入申請】します。
※ 販売作品は随時、更新（追加・削除）します。1点千円。
※ 公開中、売却した作品には＜売却済＞のマークを付けます。

⑤「作品購入フォーム」

※ 作品購入情報が販売担当者様にメール送信されます。

「eBookギャラリー」開設料金

- ■ 「eBookギャラリー」開設（初期設定）　・・・・・ 無料。
- ■ 「オンライン個展」作品販売ページ作成。　1冊1万円。
- ■ 管理料　・・・　作品購入申込み課金（販売価格　x　5％）

作品集作成／ bookレス

個展来場者への配布を目的に仕上がりが綺麗なオフセット印刷で100冊以上安価に作成します。
多くの方々には電子ブック「e作品集」を閲覧してもらいます。





【仕様】

■ 製本タイプ： 中綴じ小冊子
中綴じとは二つ折りを重ね合わせて、真ん中を針金で綴じる製本方法です。

■ サイズバリエーション：
（長辺綴じ）95×120mm ～ 210×297mm、A6（105×148mm） ～ A4（210×297mm）。

■ ページ： 8ページ～64ページまで対応可能。

■ 表紙： 内容と同じ用紙を使います。オプションで、より強度が強く見た目もリッチなPP加工
（クリア・マット選択可 プラス20,000円～）にします。

■ 用紙： コート紙・・・最もポピュラーで使用用途の広い印刷用紙です。程良い光沢感で印刷の
発色が良くなり、絵画などが色映えます。

■ 作品提出： 作品は、JPEGまたはPNGでSDカードに入れてお送りいただきます。

【作成料金】期間限定特別料金

	100部	200部	300部
12P	50,000	56,000	61,000
16P	58,000	64,000	69,000
20P	76,000	83,000	89,000
32P	97,000	105,000	112,000

推奨タイプ： 中綴じ冊子、カラー、コート90kg 表紙／内容と同じ。サイズ A4（W210×H297） B5（W182×H257）

「画集・作品集」の作成手順

(1)「画集・作品集」のタイプ検討

お客様自身のイメージと、イーギャラリーの画集作成ノウハウをすり合わせて画集・作品集のタイプを検討します。
検討項目： ①掲載する作品数 ②サイズ ③ページ数 ④製本（作品集は中綴じ冊子タイプになります）

(2) ご発注（契約）

画集・作品集のタイプ確定後、ご発注して頂きます。（着手金＝作成料金の半額）

(3) ご入稿

画集・作品集に掲載する作品の写真とSDカード（画像データ）をご用意ください。写真の裏に＜作品名とサイズ＞を記載して下さい。
又、文章やイラストなど入れたい原稿も揃えてください。

＜原画・プリント写真・手書き原稿などどのような形でもご入稿OK！＞

＜作品撮影アドバイス＞

- 作品が大きくて、自分では撮影できない。
- 額から外すのも大変だし、発送することもできない。
- 自分で撮影してみたけど、画質が心配……。

個展検索「Artshow.jp」サイトで多くの作品撮影を手掛けたカメラマンがご自宅をご訪問、作品撮影をアドバイスします。（無料／往復交通費実費）

※ご自宅で撮影する場合は、最低でも6畳程度の何も置いていない空間が必要となります。

(4) 校正と確認

■ 画集・・・入稿された原稿を校正して画集作成アプリ「イロドリ」でレイアウト、デザインを決め、画集（ハードコピー）を作成、確認して頂きます。

■ 作品集・・入稿された文章と作品（写真）を専用ソフトで校正、内容（ハードコピー）を確認して頂きます。

文章の校正：文章の校正、文字のあやまりの訂正等は基本的に全て行わせていただきます。

作品（写真）について：デザイナーが写真（画像データ）の色や歪みを専用ソフトを使って、その写真のベストの色（原画に近い色）に調整します。